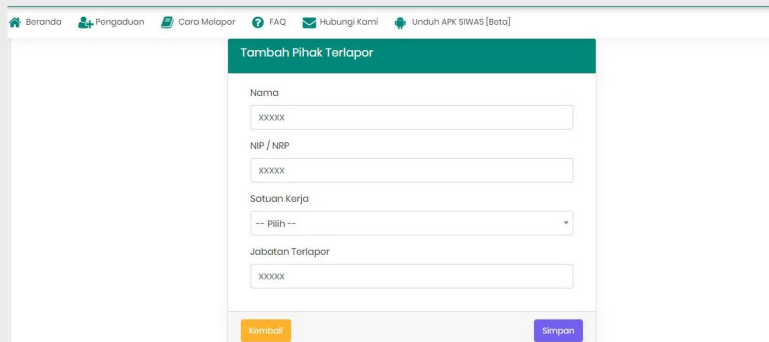
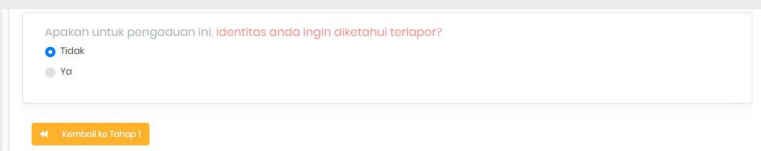


Tambah Data Terlapor *SIWAS*



Tambah detail data terlapor sesuai kolom di atas. Lakukan ulang tahap berikut jika Terlapor lebih dari satu orang.

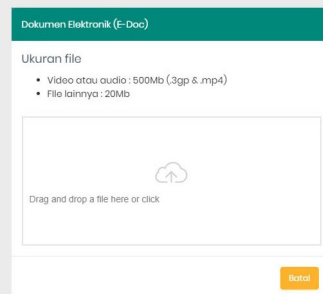
Pernyataan Identitas



Pernyataan ini digunakan untuk memberikan informasi kepada aparat yang menangani pengaduan bahwa identitas Anda dalam pengaduan tersebut **ingin dipublikasikan ke Terlapor atau tidak**. Namun secara default sistem akan **merahasiakan** identitas Pelapor.

*Awasi
dengan
SIWAS!*

Tambah Data Lampiran (Bukti)



Unggah file bukti yang anda miliki. Ekstensi file yang didukung sistem antara lain : **doc, docx, xls, xlsx, zip, rar, pdf, mp4, 3gp**. Batas ukuran file video atau audio 500 Mb dan file dokumen sebesar 20 Mb.

- * Jika file video atau audio lebih dari 500 Mb, lakukan split file terlebih dahulu agar memenuhi kapasitas yang ditentukan.
- * Ulangi langkah di atas jika file bukti lebih dari satu.
- * Proses ini bisa Anda lewati jika tidak menyerahkan lampiran (bukti).



Pastikan Anda menekan Tombol **KIRIM**, setelah seluruh data telah terisi dengan benar hingga muncul notifikasi ucapan terima kasih (berhasil).



SIWAS

SISTEM INFORMASI PENGAWASAN
BADAN PENGAWASAN
MAHKAMAH AGUNG REPUBLIK INDONESIA

<https://siwas.mahkamahagung.go.id/>

Login

Registrasi



Segera

Laporkan!!
melalui *SIWAS*

@pengadilan negerigrisik

@pengadilan negerigrisik

Deskripsi Umum Sistem *SIWAS*

Sistem Informasi Pengawasan (SIWAS) dikembangkan berdasarkan Peraturan Mahkamah Agung Republik Indonesia No. 9 Tahun 2016 tentang Pedoman Penanganan Pengaduan (Whistleblowing System) di Mahkamah Agung dan Badan Peradilan yang berada di bawahnya.

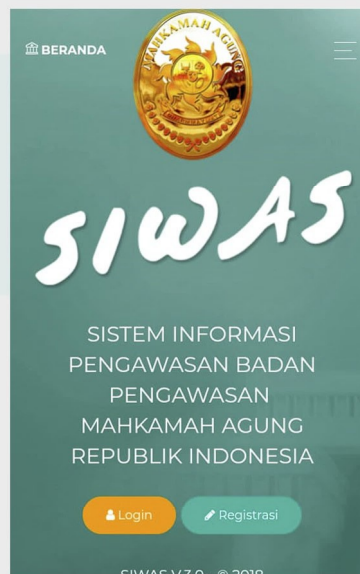
SIWAS merupakan sistem informasi penanganan pengaduan yang dikelola oleh Badan Pengawasan Mahkamah Agung Republik Indonesia.

SIWAS ditujukan untuk publik dan juga pegawai internal Mahkamah Agung dan Badan Peradilan di Bawahnya yang memiliki informasi atas suatu tindakan pelanggaran yang dilakukan oleh aparat Mahkamah Agung dan Badan Peradilan di bawahnya.

Awasi dengan SIWAS!

Halaman Login *SIWAS*

Buka halaman login siwas di :
<https://siwas.mahkamahagung.go.id/>



Klik **LOGIN** jika sudah memiliki akun SIWAS atau jika sudah pernah mendaftar di SIWAS.

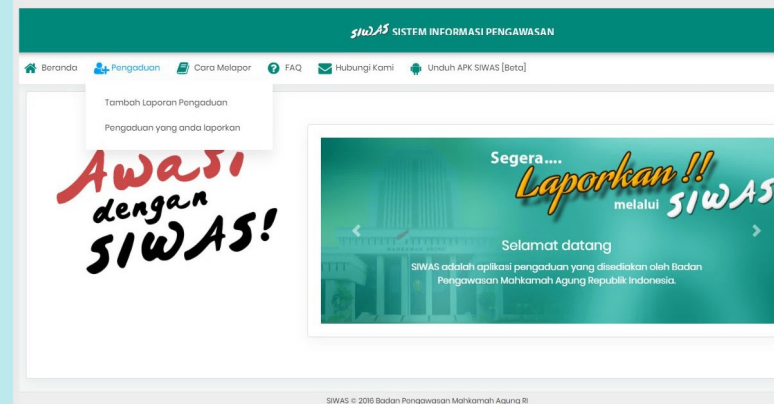
Klik **REGISTRASI** untuk mendaftarkan akun jika belum memilikinya.

*Halaman **REGISTRASI** ini digunakan untuk input data identitas dan pendaftaran user name dan password pelapor untuk login ke aplikasi SIWAS.

 @pengadilannegerigresik

 @pengadilannegerigresik

Tambah Data Pengaduan *SIWAS*



Klik Menu **PENGADUAN**, lalu klik Sub Menu **TAMBAH LAPORAN PENGADUAN**.

Isi subyek pada kolom perihal. Uraikan secara jelas mengenai pengaduan yang Anda laporkan. Lengkapi semua kolom, klik **TAHAP BERIKUTNYA**.